

СОГЛАСОВАНО

Председатель Комитета по транспорту,
организации дорожного движения и
развитию улично-дорожной сети
Администрации города Екатеринбурга

«29» июня 2022 г.
И.Ю. Ощепков



УТВЕРЖДАЮ
Директор МБДОУ – детского сада
комбинированного вида «Надежда»
«29» июня 2022 г.
Е.В. Артеменко

СОГЛАСОВАНО

Начальник ОГИБДД УМВД России по
городу Екатеринбургу
Подполковник полиции

«__» _____ 2022 г.
А.В. Беляков

ПАСПОРТ

дорожной безопасности образовательного учреждения
филиал Муниципального бюджетного дошкольного образовательного
учреждения – детского сада комбинированного вида «Надежда»

детский сад № 440

(наименование образовательной организации)

Общие сведения

филиал Муниципального бюджетного дошкольного образовательного учреждения – детского сада комбинированного вида «Надежда» детский сад № 440

(Полное наименование образовательной организации)

Тип образовательной организации дошкольная образовательная организация

Юридический адрес: 620017, г. Екатеринбург, ул. Баумана, 4

Фактический адрес: 620057, г. Екатеринбург, ул. Красных командиров, 92

Руководители образовательной организации:

Директор (заведующий) Артеменко Елена Викторовна 8 (343) 321-71-55
(фамилия, имя, отчество) *(телефон)*

Заместитель директора
по воспитательно-
образовательной работе Анищенко Юлия Витальевна 8 (343) 321-71-57
(фамилия, имя, отчество) *(телефон)*

Ответственные работники
муниципального органа
образования

Главный специалист Управления образования
Орджоникидзевского района
(должность)
Котельникова Юлия Валерьевна
(фамилия, имя, отчество)
8 (343) 304-12-58
(телефон)

Ответственные от
Госавтоинспекции

Госинспектор дорожного движения
Ядрышников Андрей Петрович 8(902)2729274
(фамилия, имя, отчество)

Инспектор ПБДД ОГИБДД УМВД России по
городу Екатеринбургу младший лейтенант
полиции
(должность)
Киселев Роман Павлович
(фамилия, имя, отчество)
8(953) 0058385
(телефон)

Ответственные работники
за мероприятия по профилактике
детского травматизма

Заведующий
детского сада Саломатина Римма Николаевна
(должность) *(фамилия, имя, отчество)*
8 (908) 912-58-97
(телефон)

Руководитель или ответственный
работник дорожно-эксплуатационной
организации, осуществляющей
содержание улично-дорожной
сети (УДС)*

Кувшинов Анатолий Иванович
(фамилия, имя, отчество)

8 (343) 306-50-74
(телефон)

Руководитель или ответственный
работник дорожно-эксплуатационной
организации, осуществляющей
содержание технических средств
организации дорожного
движения (ТСОДД)*

Белогуров Юрий Григорьевич
(фамилия, имя, отчество)

8 (343) 306-50-74
(телефон)

Количество воспитанников: 158 человек

Наличие уголка по БДД имеется в группах
(если имеется, указать место расположения)

Наличие класса по БДД нет
(если имеется, указать место расположения)

Наличие автогородка (площадки) по БДД нет

Наличие автобуса в
образовательном учреждении нет в наличии

Владелец автобуса: нет в наличии

(образовательное учреждение, муниципальное образование и др.)

Учреждение работает в режиме пятидневной рабочей недели с 10,5-часовым
пребыванием детей с 07.30 до 18.00 часов.

Телефоны оперативных служб:

МЧС: 01

Полиция: 02

Скорая помощь: 03

Газовая служба: 04

Единая служба спасения: 112

Содержание

I. План-схемы образовательной организации (сокращение – ОО).

1. Район расположения образовательной организации, пути движения транспортных средств и детей (обучающихся).
2. Организация дорожного движения в непосредственной близости от образовательной организации с размещением соответствующих технических средств организации дорожного движения, маршруты движения детей и расположение парковочных мест.
3. Маршруты движения организованных групп детей от образовательной организации к стадиону, парку или спортивно-оздоровительному комплексу.
4. Пути движения транспортных средств к местам разгрузки/погрузки и рекомендуемые безопасные пути передвижения детей по территории образовательной организации.

II. Информация об обеспечении безопасности перевозок детей специальным транспортным средством (автобусом).

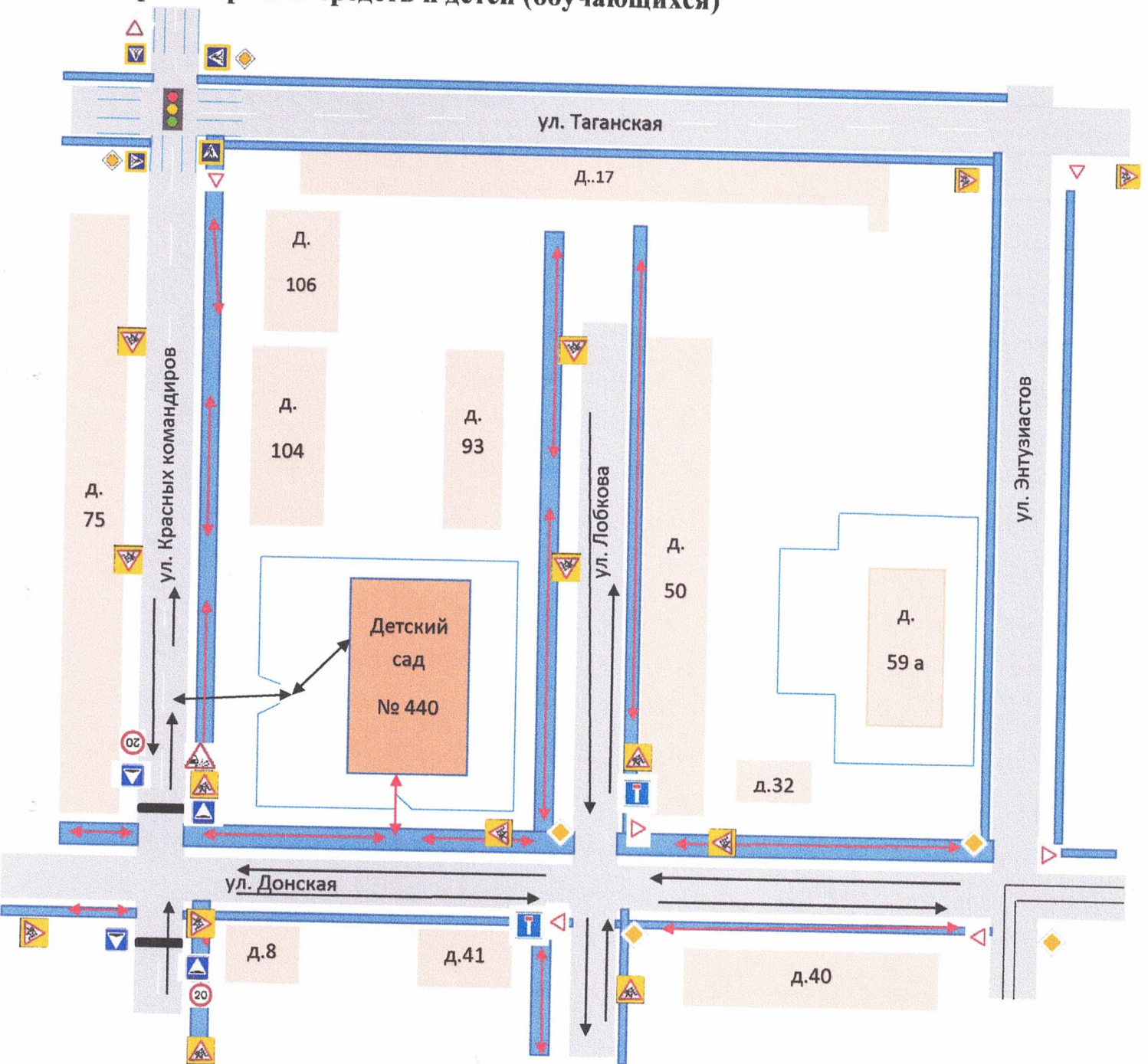
1. Общие сведения.
2. Маршрут движения автобуса образовательной организации.
3. Безопасное расположение остановки автобуса у образовательной организации.

III. Приложения.

План-схема пути движения транспортных средств и детей при проведении дорожных ремонтно-строительных работ вблизи образовательной организации.

I. План-схемы образовательной организации

1. Район расположения образовательной организации, пути движения транспортных средств и детей (обучающихся)



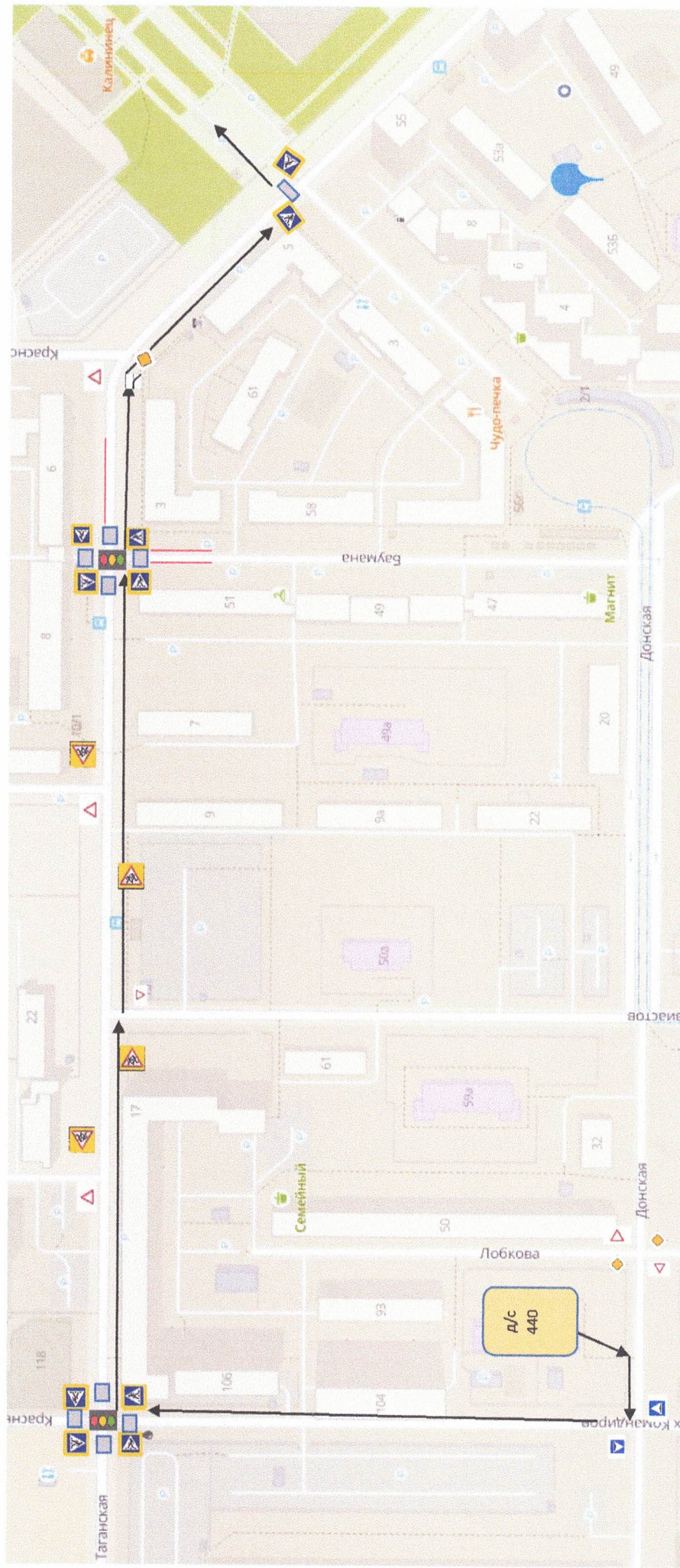
- | | | | |
|--|--|--|--------------------------------------|
| | Светофор | | Направление движения детей |
| | Дорожный знак «Искусственная неровность» | | Направление движения транспорта |
| | Дорожный знак «Пешеходный переход» | | Искусственная неровность |
| | Дорожный знак «Тупик» | | Здания, жилищная застройка |
| | Дорожный знак «Главная дорога» | | Тротуар |
| | Дорожный знак «Уступи дорогу» | | Проезжая часть |
| | Дорожный знак «Осторожно дети» | | Пешеходный переход |
| | Дорожный знак «Выброс гравия» | | Дорожный знак «Ограничение скорости» |

2. Схема организации дорожного движения в непосредственной близости от образовательной организации с размещением соответствующих технических средств организации дорожного движения, маршрутов движения детей и расположения парковочных мест.



- Искусственное освещение
- Искусственная неровность
- Ограждения образовательной организации
- Места высадки пассажиров
- Движение транспортного потока
- Направление движения детей
- Дорожный знак «Уступи дорогу»
- Дорожный знак «Главная дорога»
- Дорожный знак «Искусственная неровность»
- Дорожный знак «Тупик»

3. Маршрут движения организованных групп детей от дошкольного учреждения к стадиону, парку или спортивно-оздоровительному комплексу



→ Направление безопасного движения воспитанников

— Дорожное ограждение

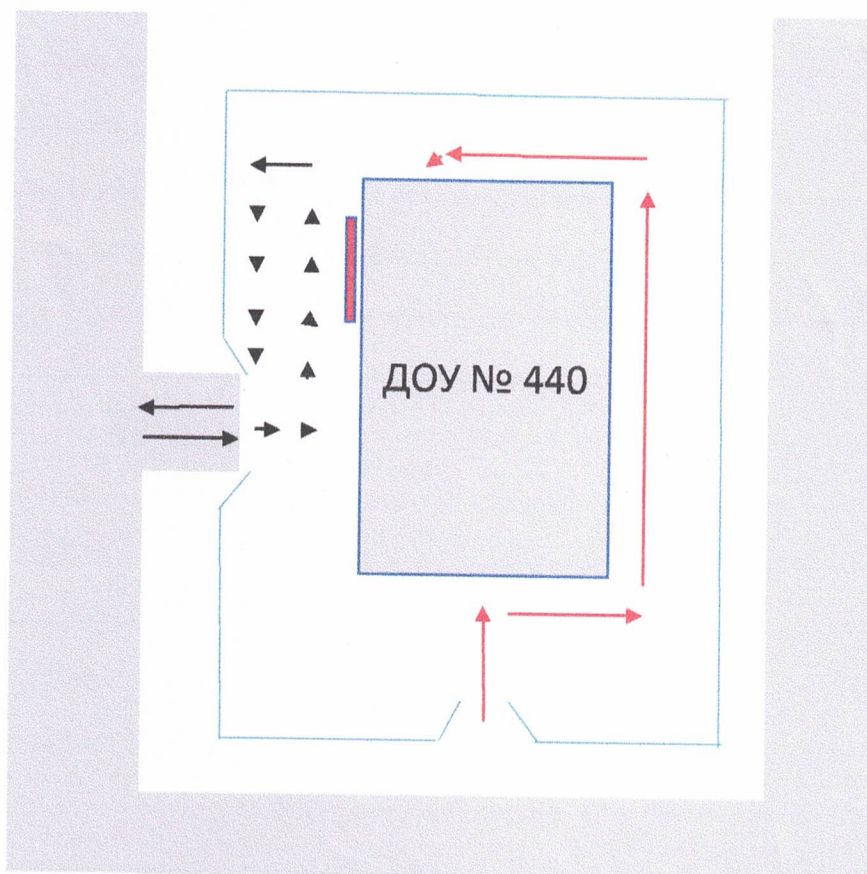
▬ Пешеходный переход

▬ Дорожный знак «Пешеходный переход»

▬ Светофор

▬ Дорожный знак «Осторожно дети»

4. Пути движения транспортных средств к местам разгрузки/ погрузки и рекомендуемые безопасные пути передвижения детей по территории образовательной организации



Въезд/ выезд грузовых транспортных средств



Движение грузовых транспортных средств по территории образовательной организации



Движение детей по территории образовательной организации



Место разгрузки/ погрузки

II. Информация об обеспечении безопасности перевозок детей специальным транспортным средством (автобусом).

(при наличии автобуса(ов))

1. Общие сведения

Марка _____
Модель _____
Государственный регистрационный знак _____
Год выпуска _____ Количество мест в автобусе _____
Соответствие конструкции требованиям, предъявляемым к школьным автобусам _____

2. Сведения о водителе(ях) автобуса(сов)

Фамилия, имя, отчество	Дата принятия на работу	Стаж вождения ТС категории D	Дата предстоящего медицинского осмотра	Период проведения стажировки	Сроки повышение квалификации	Допущенные нарушения ПДД

3. Организационно-техническое обеспечение

1) Лицо, ответственное, за обеспечение безопасности дорожного движения): _____

назначено _____ (Ф.И.О.)

прошло аттестацию _____ (дата)

_____ (дата)

2) Организация проведения предрейсового медицинского осмотра водителя:

осуществляет _____ (Ф.И.О. специалиста)

на основании _____
действительного до _____ (дата)

3) Организация проведения предрейсового технического осмотра транспортного средства:

осуществляет _____
(Ф.И.О. специалиста)

на основании _____

действительного до _____
(дата)

4) Дата очередного технического осмотра _____

5) Место стоянки автобуса в нерабочее время _____

меры, исключающие несанкционированное использование _____

4. Сведения о владельце автобуса

Юридический адрес владельца: _____

Фактический адрес владельца: _____

Телефон ответственного лица _____

(при отсутствии автобуса)

**Сведения об организациях, осуществляющих перевозку детей
специальным транспортным средством (автобусом)**

(Рекомендуемый список контактов организаций, осуществляющих перевозку детей специальным транспортным средством (автобусом)).

(При перевозке детей специальным транспортным средством (автобусом) сторонней организацией заполняется карточка. Заполненная карточка хранится в разделе «Приложение»)

**Информационная карточка
перевозок детей специальным транспортным средством (автобусом)**

1. Общие сведения

Марка _____
Модель _____
Государственный регистрационный знак _____
Год выпуска _____ Количество мест в автобусе _____
Соответствие конструкции требованиям, предъявляемым к школьным автобусам _____

2. Сведения о владельце

Владелец _____
(наименование организации)

Юридический адрес владельца _____

Фактический адрес владельца _____

Телефон ответственного лица _____

3. Сведения о водителе автобуса

Фамилия, имя, отчество _____

Принят на работу _____

Стаж вождения категории D _____

4. Организационно-техническое обеспечение

Лицо, ответственное за обеспечение безопасности дорожного движения:

_____ (Ф.И.О.)

назначено _____

_____ (дата)

прошло аттестацию _____

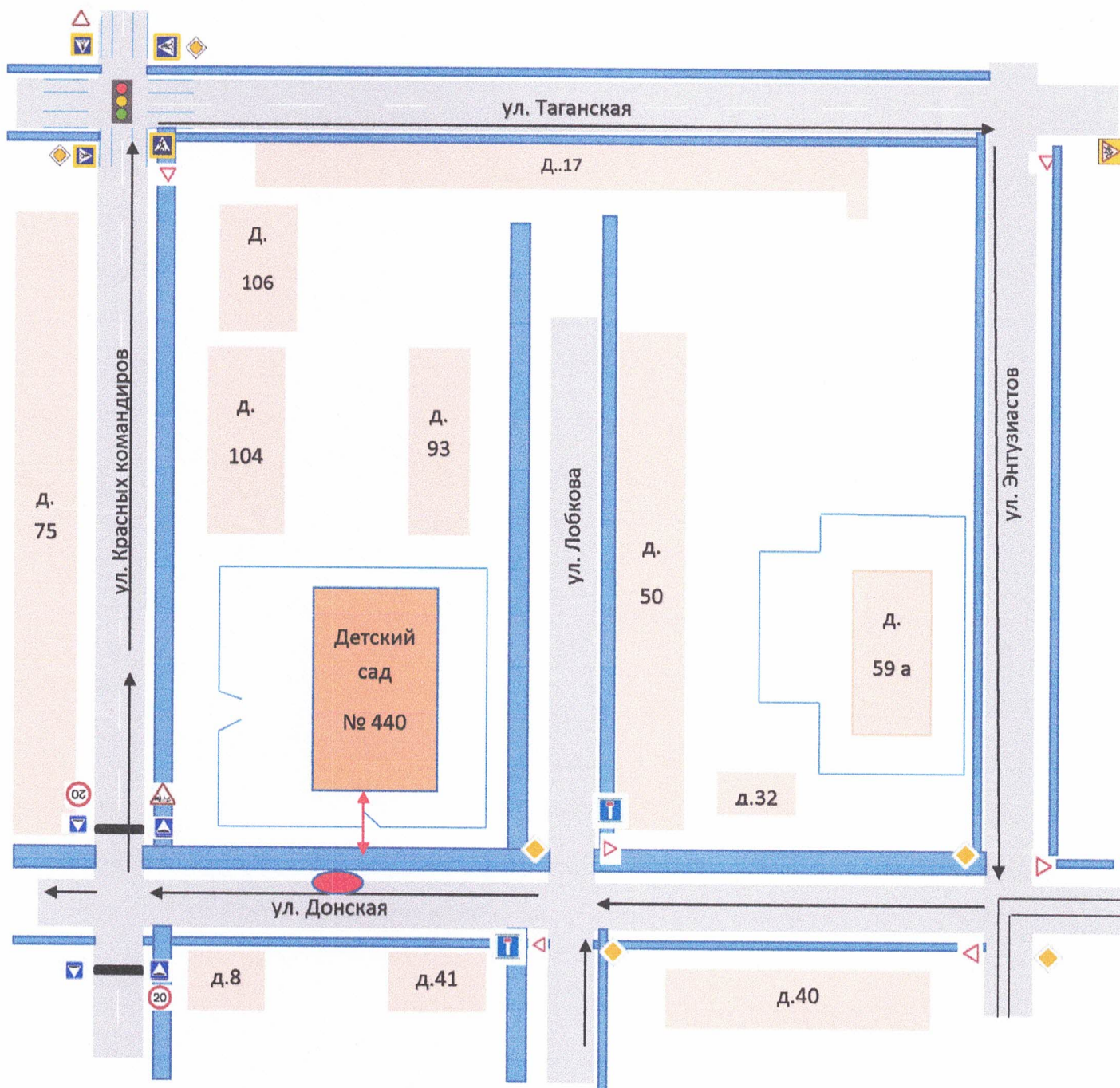
_____ (дата)

Дата последнего технического осмотра _____

Директор (заведующий)
образовательной организации _____ (подпись) _____ (Ф.И.О.)

Руководитель организации,
осуществляющей перевозку детей
специальным транспортом
(автобусом) _____ (подпись) _____ (Ф.И.О.)




2. Маршрут движения автобуса до дошкольного учреждения



- | | | | |
|--|--|--|--------------------------------------|
| | Светофор | | Направление движения детей |
| | Дорожный знак «Искусственная неровность» | | Направление движения автобуса |
| | Дорожный знак «Пешеходный переход» | | Искусственная неровность |
| | Дорожный знак «Тупик» | | Здания, жилая застройка |
| | Дорожный знак «Главная дорога» | | Тротуар |
| | Дорожный знак «Уступи дорогу» | | Проезжая часть |
| | Дорожный знак «Осторожно дети» | | Пешеходный переход |
| | | | Место посадки/ высадки воспитанников |

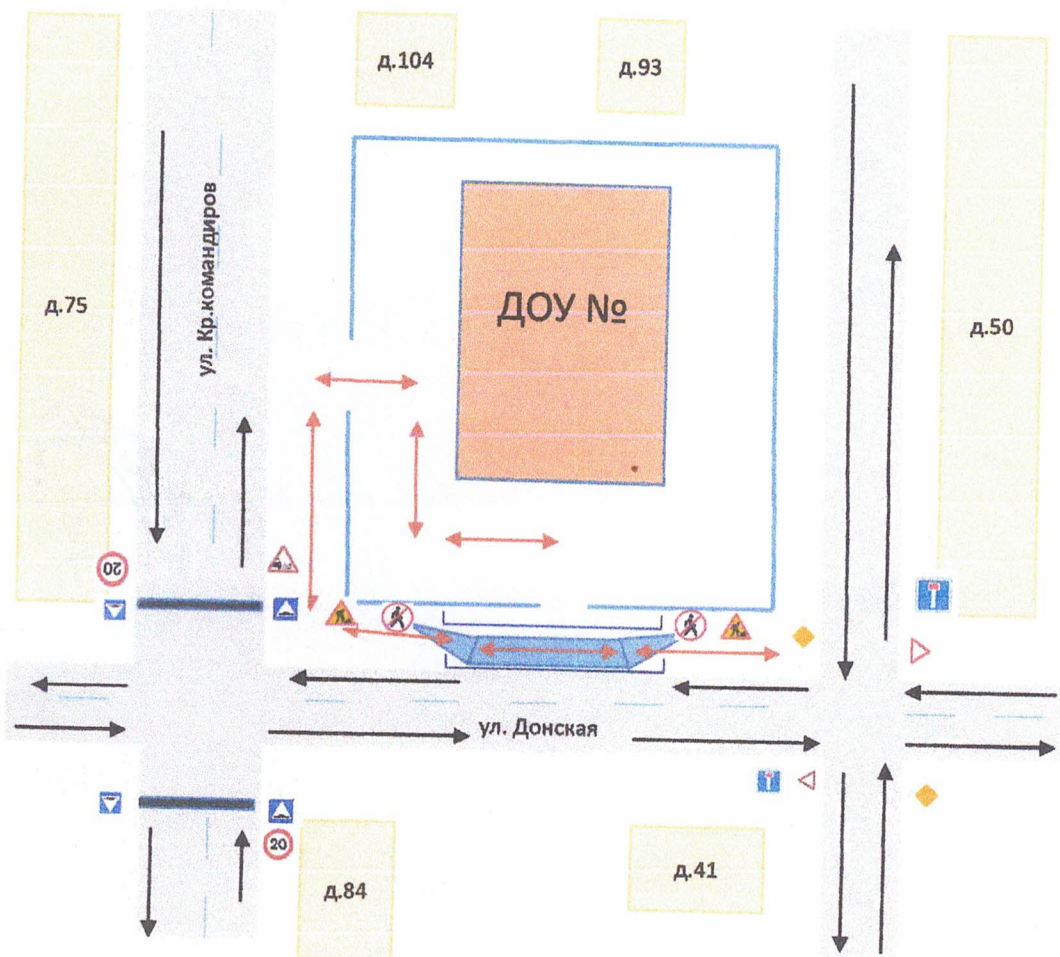
3. Безопасное расположение остановки автобуса у дошкольного учреждения







-  Места посадки/ высадки детей
-  Движение автобуса
-  Направление движения детей к месту посадки/ высадки

Приложение

План- схема пути движения транспортных средств и детей при проведении дорожных ремонтно- строительных работ вблизи образовательной организации



-  Временное ограждение
-  Временная пешеходная дорожка
-  Направление движения транспорта
-  Направление движения детей, пешеходного потока