

«СОГЛАСОВАНО»

Председатель Комитета по транспорту,
организации дорожного движения и
развитию улично-дорожной сети
Администрации города Екатеринбурга

« » 2020 г.
И.Ю. Ощепков И.Ю. Ощепков

«УТВЕРЖДАЮ»

Директор МБДОУ детского
сада комбинированного вида
«Надежда»

«20» 02 2020 г.
Е.В. Артеменко Е.В. Артеменко



«СОГЛАСОВАНО»

Начальник ОГИБДД УМВД России по
городу Екатеринбург
Подполковник полиции

« » 2020 г.
В.Л. Буйдалин В.Л. Буйдалин



ПАСПОРТ

дорожной безопасности образовательной организации

Филиал муниципального бюджетного дошкольного образовательного
учреждения детского сада комбинированного вида «Надежда»

- детский сад комбинированного вида № 576

(наименование образовательной организации)

2020 год

Общие сведения

Филиал Муниципального бюджетного дошкольного образовательного учреждения
- детского сада комбинированного вида «Надежда»
детский сад комбинированного вида № 576
(Полное наименование образовательного учреждения)

Тип образовательной организации Дошкольная образовательная организация

Юридический адрес: 620017 г. Екатеринбург, улица Баумана, 4

Фактический адрес: 620135 г. Екатеринбург, улица Ульяновская, 12

Руководители образовательного учреждения:

Директор (руководитель) Артёменко Елена Викторовна 8 (343) 321 71 55
(фамилия, имя, отчество) (телефон)

Заместитель директора
по воспитательно –
образовательной работе Анищенко Юлия Витальевна 8 (343) 321 71 56
(фамилия, имя, отчество) (телефон)

Заместитель директора
по административно –
хозяйственной работе Булатова Галина Александровна 8 (343) 278 05 06
(фамилия, имя, отчество) (телефон)

Ответственные работники
муниципального органа
образования:

Главный специалист управления образования
Орджоникидзевского района
(должность)

Черемичина Юлия Игоревна
(фамилия, имя, отчество)
+7(343) 304-12-58, 8-92-92-203-20
(телефон)

Ответственные от
Госавтоинспекции

Инспектор штабной группы 7 роты полка ДПС
ГИБДД УМВД России по г. Екатеринбург
старший лейтенант полиции
(должность)

Вараксина Юлия Сергеевна
(фамилия, имя, отчество)
+7 (904) 986-59-00
(телефон)

Ответственные работники
за мероприятия по профилактике
детского травматизма

заведующий детским садом
(должность)

Рябенко Ольга Сергеевна
(фамилия, имя, отчество)

8 (343) 321- 90 -35
(телефон)

Руководитель или ответственный
работник дорожно-эксплуатационной
организации, осуществляющей
содержание улично-дорожной
сети (УДС)*

Крашенников Денис Александрович
(фамилия, имя, отчество)

8 (343) 306-50-74
(телефон)

Руководитель или ответственный
работник дорожно-эксплуатационной
организации, осуществляющей
содержание технических средств
организации дорожного
движения (ТСОДД)*

Селедков Евгений Витальевич
(фамилия, имя, отчество)

8 (343) 276-42-10
(телефон)

Количество воспитанников 248

Наличие уголка по БДД нет в наличии

(если имеется, указать место расположения)

Наличие класса по БДД нет в наличии

(если имеется, указать место расположения)

Наличие автогородка (площадки) по БДД нет в наличии

Наличие автобуса в образовательном учреждении нет в наличии

(при наличии автобуса)

Владелец автобуса нет в наличии

(образовательная организация, муниципальное образование и др.)

Режим работы дошкольного образовательного учреждения:
с 07.30 до 18.00

Телефоны оперативных служб:

МЧС: 01

Полиция: 02

Скорая помощь: 03

Газовая служба: 04

Единая служба спасения: 112

* Дорожно-эксплуатационные организации, осуществляющие содержание УДС и ТСОДД, несут ответственность в соответствии с законодательством Российской Федерации (Федеральный закон «О безопасности дорожного движения» от 10 декабря 1995 г. № 196-ФЗ, Кодекс Российской Федерации об административных правонарушениях, Гражданский кодекс Российской Федерации).

Содержание

I. План-схемы образовательной организации (сокращение – ОО).

1. Район расположения образовательной организации, пути движения транспортных средств и детей (обучающихся).
2. Организация дорожного движения в непосредственной близости от образовательной организации с размещением соответствующих технических средств организации дорожного движения, маршруты движения детей и расположение парковочных мест.
3. Маршруты движения организованных групп детей от образовательной организации к стадиону, парку или спортивно-оздоровительному комплексу.
4. Пути движения транспортных средств к местам разгрузки/погрузки и рекомендуемые безопасные пути передвижения детей по территории образовательной организации.

II. Информация об обеспечении безопасности перевозок детей специальным транспортным средством (автобусом).

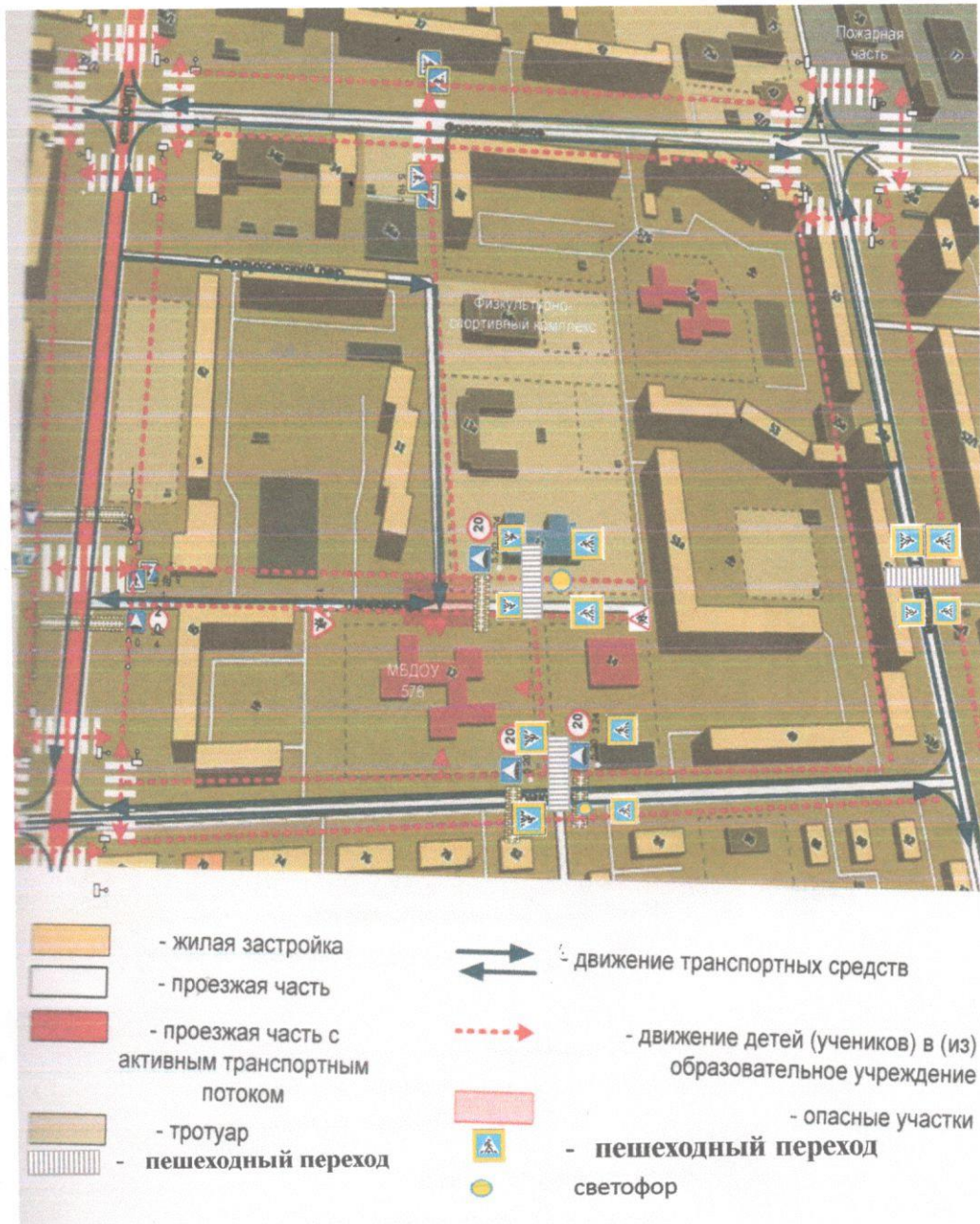
1. Общие сведения.
2. Маршрут движения автобуса образовательной организации.
3. Безопасное расположение остановки автобуса у образовательной организации.

III. Приложения.

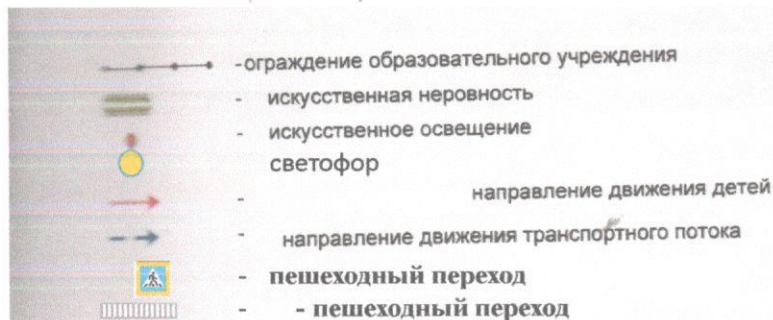
План-схема пути движения транспортных средств и детей при проведении дорожных ремонтно-строительных работ вблизи образовательной организации.

1. План-схемы образовательного учреждения

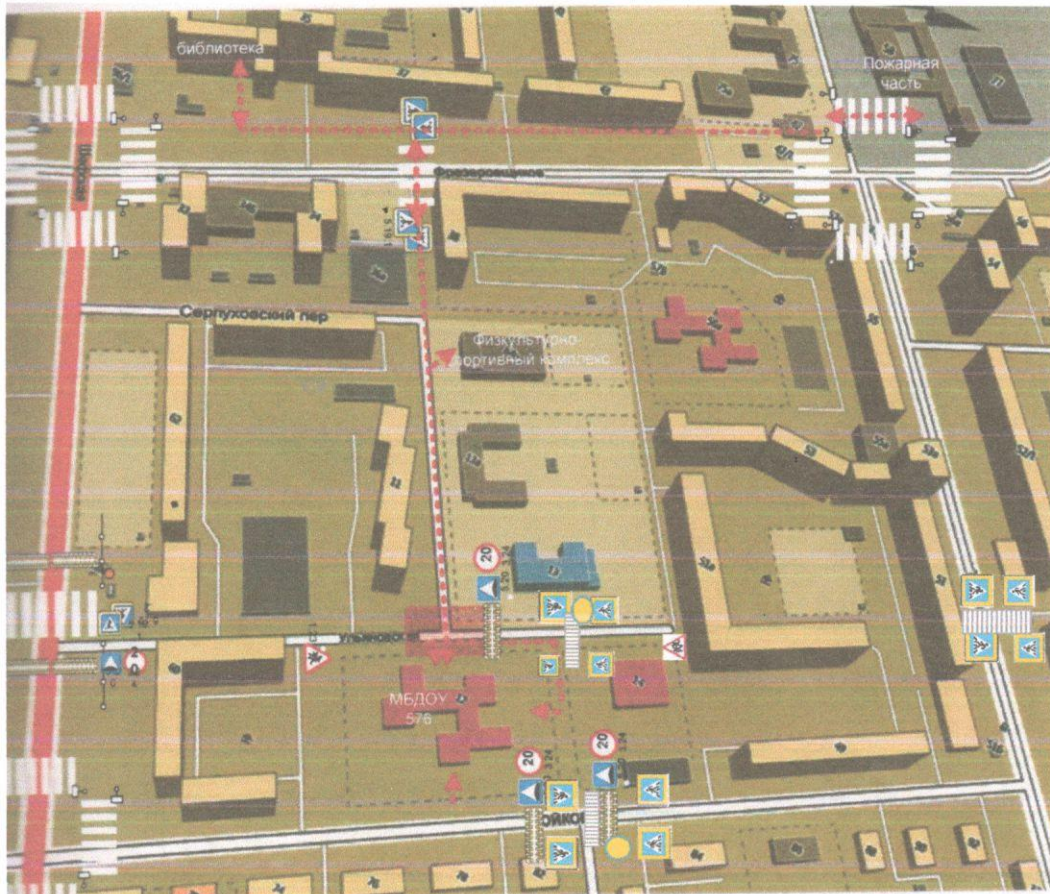
1. Район расположения образовательного учреждения, пути движения транспортных средств и детей (обучающихся, воспитанников)












2. Схема организации дорожного движения в непосредственной близости от образовательного учреждения с размещением соответствующих технических средств организации дорожного движения, маршрутов движения детей и расположения парковочных мест

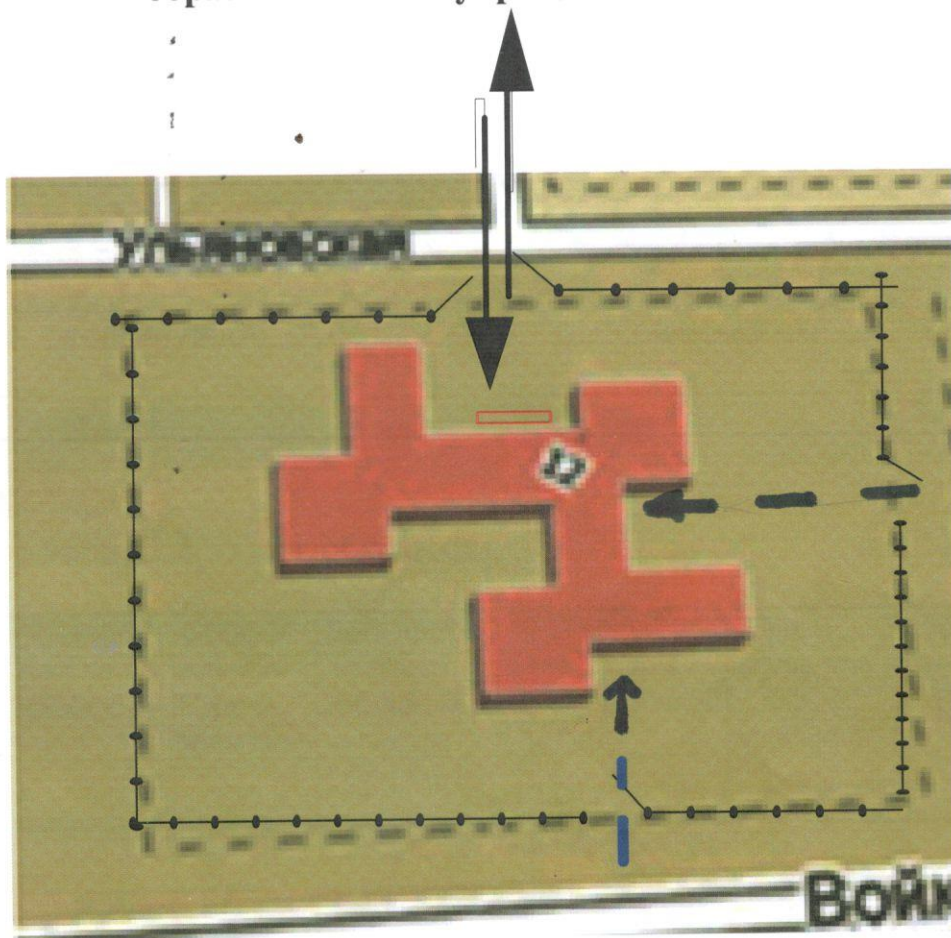






3. Маршруты движения организованных групп детей от образовательного учреждения к стадиону, парку и спортивно-оздоровительному комплексу



- | | | | |
|---|--|---|---|
|  | - жилая застройка |  | - направление безопасного движения группы детей (учеников) в физкультурно-оздоровительный комплекс, библиотеке и пожарной части |
|  | - проезжая часть |  | - опасные участки |
|  | - проезжая часть с активным транспортным потоком |  | - светофор |
|  | - тротуар |  | - пешеходный переход |
|  | - пешеходный переход | | |

4. Пути движения транспортных средств к местам разгрузки/погрузки и рекомендуемые безопасные пути передвижения детей по территории образовательного учреждения



-  - въезд / выезд грузовых транспортных средств
-  - движение грузовых транспортных средств по территории образовательного учреждения
-  - движение детей на территории образовательного учреждения
-  - место разгрузки/погрузки

II. Информация об обеспечении безопасности перевозок детей специальным транспортным средством (автобусом).

Специального транспортного средства (автобуса) в наличии нет.

1. Общие сведения

Марка _____
Модель _____
Государственный регистрационный знак _____
Год выпуска _____ Количество мест в автобусе _____
Соответствие конструкции требованиям, предъявляемым к школьным автобусам _____

1. Сведения о водителе(ях) автобуса(сов)

фамилия, имя, отчество	дата принятия на работу	Стаж жде-ния С кате-ории D	Дата пред-стоящего медицин-ского осмотра	Период проведения тажировки	Сроки овыше-ние ква-ификации	пущен-ные ру- шения ПДД

2. Организационно-техническое обеспечение

1) Лицо, ответственное, за обеспечение безопасности дорожного движения (ФИО):

назначено _____
прошло аттестацию _____.

2) Организация проведения предрейсового медицинского осмотра водителя: осуществляет _____

(Ф.И.О. специалиста)

на основании _____
действительного до _____.

3) Организация проведения предрейсового технического осмотра транспортного средства:

на основании _____
действительного до _____
(дата)

4) Дата очередного технического осмотра _____

5) Место стоянки автобуса в нерабочее время _____
меры, исключающие несанкционированное использование _____

4. Сведения о владельце автобуса

Юридический адрес владельца: _____

Фактический адрес владельца: _____

Телефон ответственного лица _____

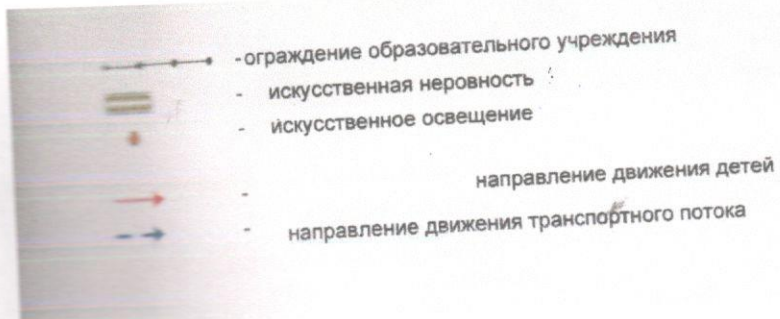
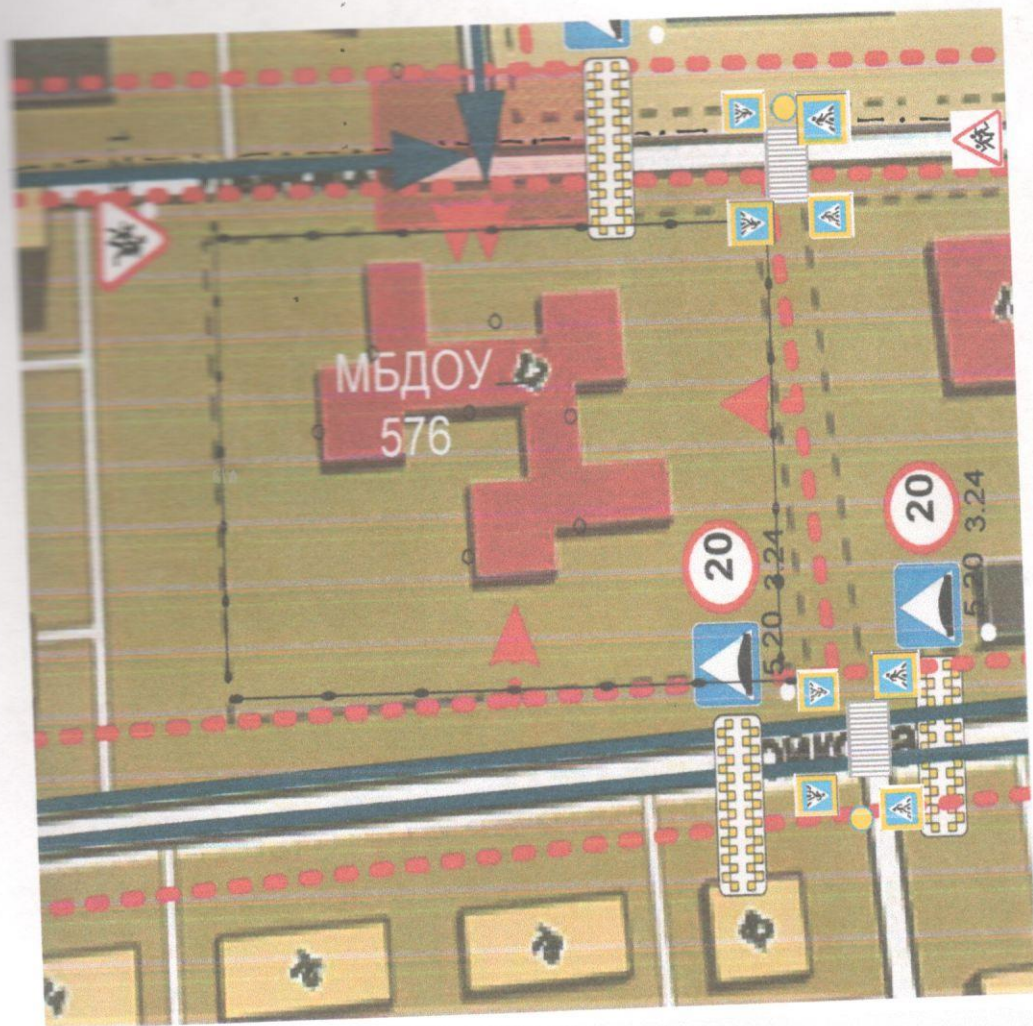
(при отсутствии автобуса)

**Сведения об организациях, осуществляющих перевозку детей
специальным транспортным средством (автобусом)**

(Рекомендуемый список контактов организаций, осуществляющих перевозку детей специальным транспортным средством (автобусом)).

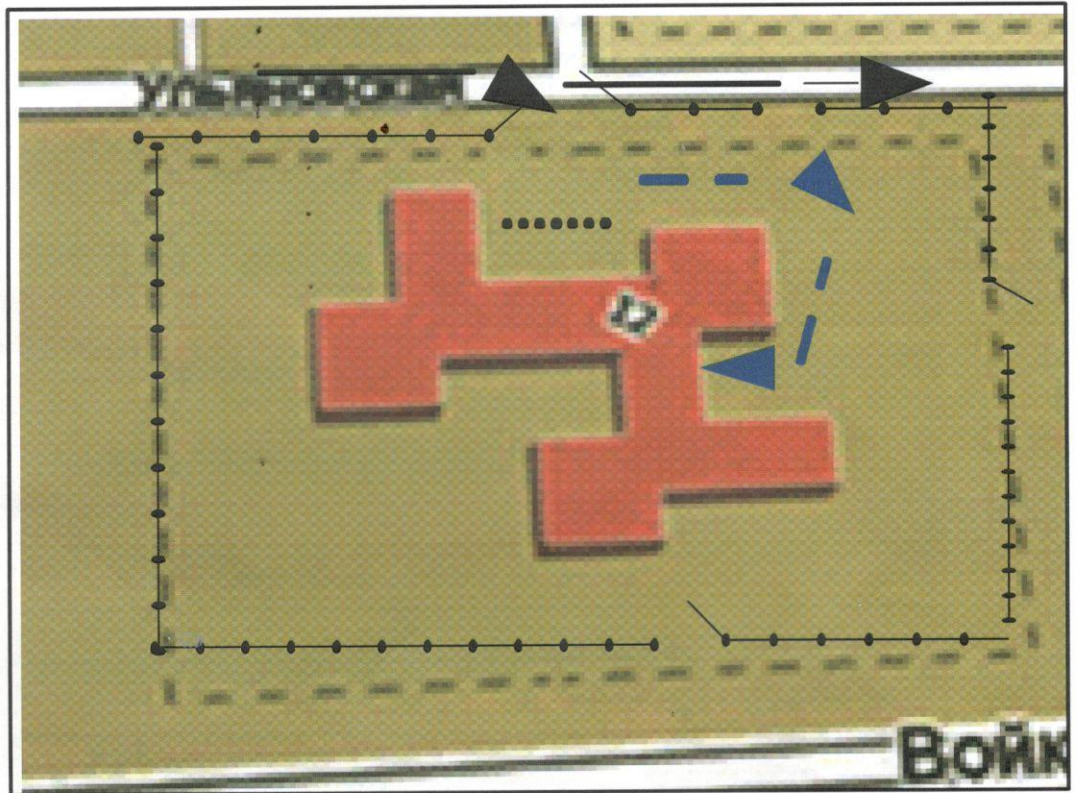
(При перевозке детей специальным транспортным средством (автобусом) сторонней организацией заполняется карточка. Заполненная карточка хранится в разделе «Приложение»)

2. Маршрут движения автобуса до образовательного учреждения



(В случаях, когда осуществляется перевозка детей специальным транспортным средством на экскурсии, соревнования, в лагеря, к месту государственной аттестации и единого государственного экзамена, Паспорт безопасности ОУ добавляется схема маршрута движения специального транспортного средства)

3. Безопасное расположение остановки автобуса у образовательного учреждения



- движение автобуса



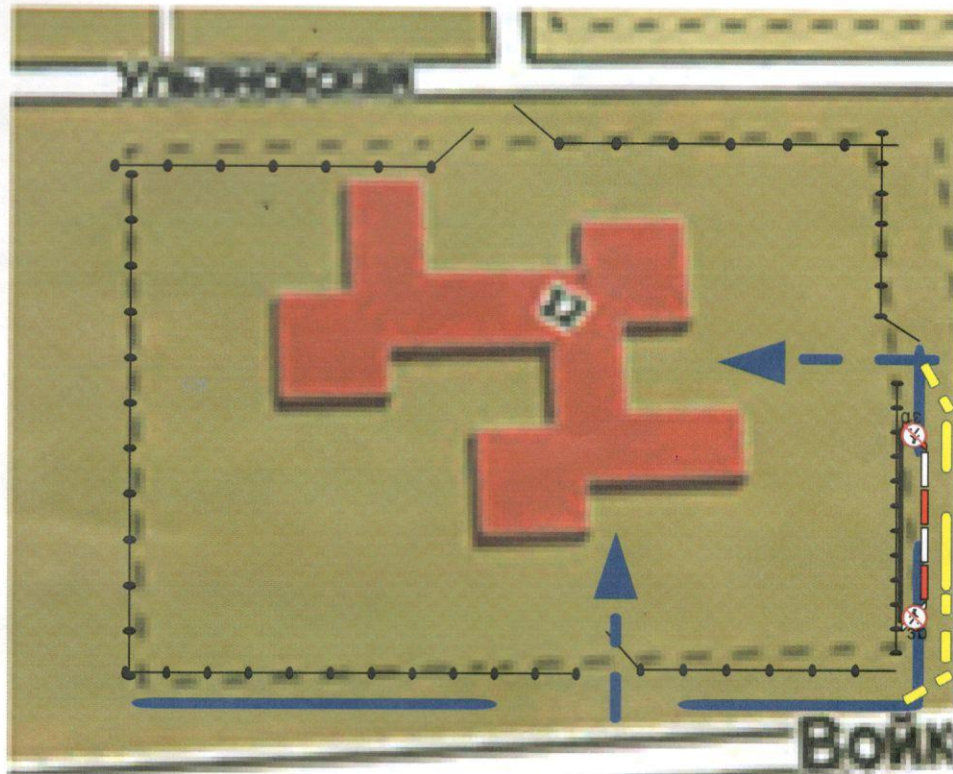
- место высадки/посадки детей





- движение детей к месту высадки/
посадки

Приложение

План-схема пути движения транспортных средств и детей (обучающихся, воспитанников) при проведении дорожных ремонтно-строительных работ вблизи образовательного учреждения



-  - временная пешеходная дорожка
-  - рекомендуемое направление движения детей

Премьер-министр
19 октября
Лейбович О.С.

